




## Compteur Afficheur CLD01-11 (TOR) sans interface



CLD11



IRT11

-  L'appareil craint les températures supérieures à 50°C, veiller à le stocker dans un endroit adéquat.
-  L'appareil craint l'eau, veiller à l'essuyer soigneusement en cas de projection de liquide
-  Aucun obstacle imperméable à la lumière de nuit se trouver entre l'IRT11 et l'appareil à régler pendant les réglages. La portée moyenne est de l'ordre de 7 mètres.

### \*\*\* Câblages:

**LONGUEUR MAXIMALE DES CONDUCTEURS « SIGNAUX » (+,-,R) 2 METRES. Utilisez des relais au besoin.**

Le CLD11 est actionné par fermeture (500ms à 1 sec.) de 3 contacts secs.


30-30 = Incrémentation(+1)                      40-40 = Décrémentation(-1)                      50-50 = Remise à 0(0)


### \*\*\* Réglages:



L'IRT11 est une télécommande à infrarouges pulsés destinée aux réglages des afficheurs-compteurs CLD11.



UTILISATION : En visant le compteur (avec la touche EDIT  vers le compteur)

 Mise en et hors service (allumage - extinction) du compteur. Le compteur conserve la valeur courante en mémoire mais n'interprète plus les entrées

 Edition de la valeur courante du compteur (valider avec « ENTER »).

Option (V2) Réglage de la luminosité par action sur les flèches   de droite de l'IRT11